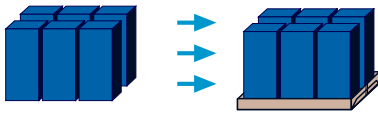


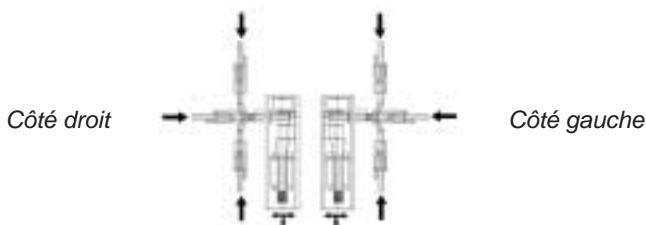
Embarquetteuse Condi Film Famille BB BB 12 - Barquette



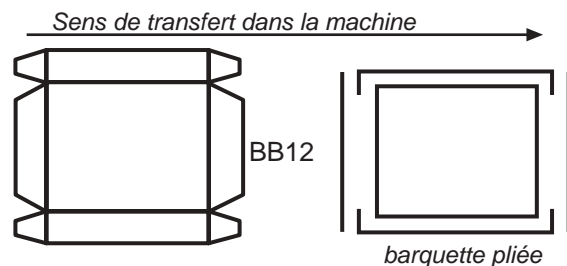
Données générales

Plan d'installation : N° 4 01 560
Cycles maximum par minutes : 40
Emballages maximum par heure : 18 000
Temps de changement de format : ± 5 min
(pour un opérateur entraîné)

Sélection côté opérateur



Carton et sens de pliage

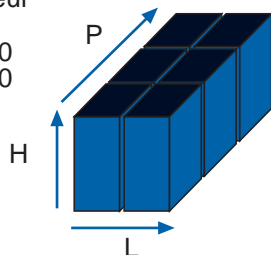


Gamme d'emballage accessible :

Toutes briques et les emballages inclus dans les dimensions suivantes

Dimensions mini maxi du colis

	Profondeur P Non réglable	Largeur
Min.	100	150
Max.	400	420



Dimensions mini/maxi du carton

	Profondeur P Non réglable	Largeur L
Mini.	300	250
Max.	540	830

Regroupements possibles

2x2,
3x2, 3x3,... 3x9, 3x10
4x2, 4x3,...4x6, 4x10
5x1, 5x2,... 5x6



suivant la taille et le format des briques

Embarquetteuse Condi Film Famille BB

BB 12 - Barquette

Air comprimé

Air Comprimé : 6 bars
 Consommation : 5 Nm³/h
 Raccord Air : G1/2" internal
 Connexion Machine : voir plan d'implantation

Electricité

Voltage à fournir 3N – 50Hz 400/230V
 Capacité à installer : 10 kW
 Protection : Interrupteur général
 Diamètre de câble (min) : 25mm²
 ICC : Fourniture client
 Connexion Machine : voir plan d'implantation

