

condi

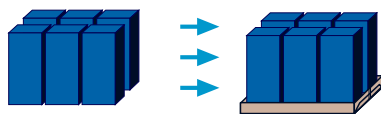


international packaging

Fiche Technique

Embarquetteuse Condi Film Famille PB

PB 12 - Barquette



Données générales


Plan d'installation : N° 4 99 401

Cycles maximum par minutes : 32

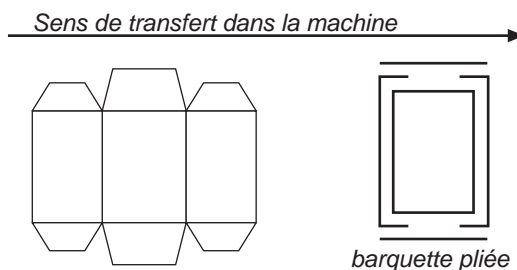
Emballages maximum par heure : 18 000

Temps de changement de format : ± 5 min
(pour un opérateur entraîné)

Sélection côté opérateur



Carton et sens de pliage

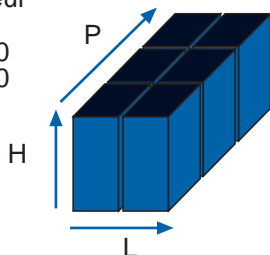


Gamme d'emballage accessible :

Toutes briques et les emballages inclus dans les dimensions suivantes

Dimensions mini maxi du colis

	Profondeur P Non réglable	Largeur
Min.	150	150
Max.	400	400



Dimensions mini/maxi du carton

	Profondeur P Non réglable	Largeur L
Mini.	300	250
Max.	950 normal 1100 WA	840

Regroupements possibles

2x2,
3x2, 3x3,... 3x9, 3x10
4x2, 4x3,... 4x6, 4x10
5x1, 5x2,... 5x6

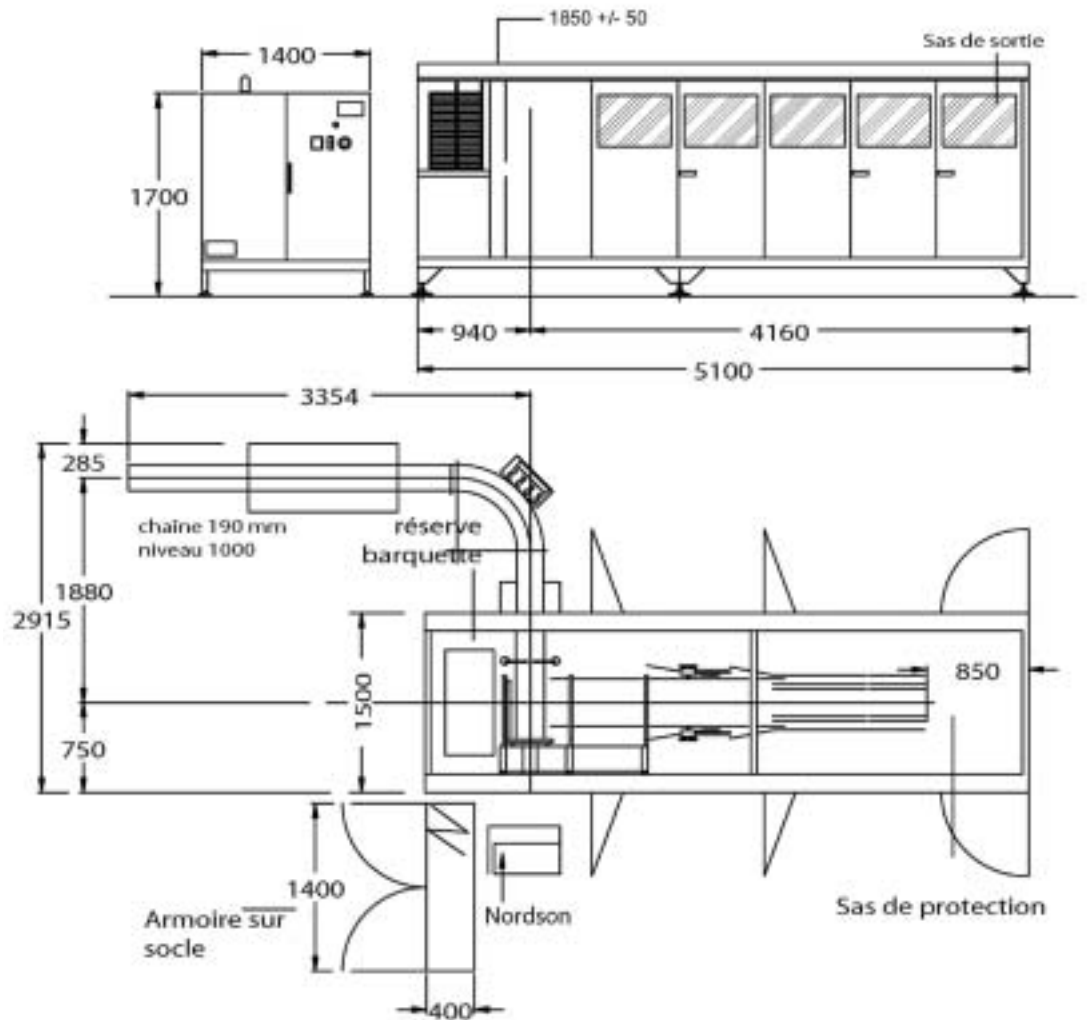


suivant la taille et le format des briques

Condi Film

Embarquetteuse Condi Film Famille PB

PB 12 - Barquette



Air comprimé

Air Comprimé : 6 bars
 Consommation : 5 Nm³/h
 Raccord Air : G1/2" internal
 Connexion Machine : voir plan d'implantation

Electricité

Voltage à fournir 3N – 50Hz 400/230V
 Capacité à installer 10 kW
 Protection : Interrupteur général
 Diamètre de câble (min) : 25mm²
 ICC : Fourniture client
 Connexion Machine : voir plan d'implantation

Bon pour accord client	
Direction Cie Condi Film	
Direction Cie Condi Film	
Chef de fabrication Condi Film	

CONDIFILM 20 Rue de Thennes 80110 Moreuil		DJ	
CONDIFILM 20 Rue de Thennes 80110 Moreuil		CONDIFILM 20 Rue de Thennes 80110 Moreuil	
Plan N° 4 99 401		Echelle	
PB 12		Ech.	Date
		1/50	